

Slick GS Truss Tower



ART.NR.: siehe Tabelle

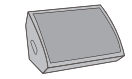
ART.NR.		
1G1	390mm	113-407
1G2	666mm	112-703
1G4	1243mm	113-409
1G6	1820mm	113-410
1G8	2400mm	113-411
1G10	3000mm	113-412
1G12	3556mm	113-413
1G14	4140mm	113-414

Technische Spezifikationen:

Höhe (m)	Vertikale Last (kg) 2 t Base	Vertikale Last (kg) 1 t Base
4	8390	5295
5	5760	5295
6	4000	4000
7	2950	2950
8	2250	2250
9	1830	1830
10	1440	1440

Die GS Truss Tower bildet die Grundlage für das Slick Ground Support Tower System. Es ist speziell als Tower Traverse ausgelegt und kann für ein- und zwei Tonnen Systeme verwendet werden. Der Unterschied liegt lediglich in der Dimensionierung des Grundgestells. Der Tower kann sowohl freistehend alleine, als auch bei Torkonstruktionen mit zwei durch horizontale Traversen verbundenen Towers und in Konstruktionen mit drei oder mehr durch horizontale Traversen verbundenen Towers eingesetzt werden. Der vertikal verführbare Maxi Beam Sleeve Block für dieses System lässt sich mit horizontalen Traversen der Serien Mini Beam, GS Truss, Folding Truss und Maxi Beam verbinden. Das Base ist in zwei Größen erhältlich, abhängig von den Konstruktionsanforderungen.

Tontechnik



Multimedia



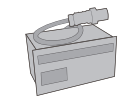
Lichttechnik



Ground-Support



Energie



Zubehör & Verbrauchsmaterial




2 GB/Z Ground Support verzinktes 2 Tonnen Grundgestell
Art. Nr.: 112-705




1 GB/Z Ground Support verzinktes 1 Tonnen Grundgestell
Art. Nr.: 115-565




1G TB
Art. Nr.: 115-245
4-Wege Sleeve Block Maxi Beam
Gewicht: 34 kg




1G TB/FL
Art. Nr.: 115-246
4-Wege Sleeve Block Maxi Beam / Folding Truss
Gewicht: 37 kg



1G TB/GS
Art. Nr.: 112-706
4-Wege Sleeve Block Maxi Beam / GS
Gewicht: 38 kg



1G TB/MB
Art. Nr.: 115-247
4-Wege Sleeve Block Maxi Beam / Mini Beam
Gewicht: 38 kg



1G TB/GS/FL
Art. Nr.: 115-248
4-Wege Sleeve Block Maxi Beam / GS / Folding Truss
Gewicht: 41 kg



1G TB/MB/FL
Art. Nr.: 115-544
4-Wege Sleeve Block Maxi Beam / Mini Beam / Folding Truss
Gewicht: 41 kg



GP
Art. Nr.: 112-757
GS Truss Pin
Gewicht: 0,05 kg

